


“

Repensons
l'école
de demain ”



Classe de CM2
Ecole St Louis
St Colomban
Loire-Atlantique





1 
IDENTIFIER
un problème
qui me touche



- avoir des animaux dans la classe.
- repeindre les murs de la cour, les refaire les portails.
- plus de couleurs sur la cour.
- plus de jeux ^{de livres} pour la récréation (respecter le matériel)
- plus grand préau.
- réparer la table de ping-pong.
- faciliter le rangement des jeux de cour (bacs)



- organiser des concours sportifs ou scientifiques dans l'école.
- plus de végétations dans la cour.
- des tables neuves dans les classes.
- des récréations plus longues.
- terminer le panneau de basket.
- plus de bancs dans la cour
- en classe : plus d'expériences scientifiques.



Proposer aux classes de maternelle
de fabriquer leurs pâtes à modeler
et leur sable magique.





LA RECETTE DU SABLE MAGIQUE

BRICOLAGE - A PARTIR DE 3 ANS

Faire du sable magique maison c'est super facile ! Surtout que vous avez probablement déjà tous les ingrédients à la maison. Suivez notre recette de sable magique également appelé sable lunaire, sable à modeler ou sable cinétique. Nous vous proposons une version colorée et même pailletée qui se conserve plusieurs mois !

Durée : 15 minutes

MATÉRIEL POUR RÉALISER "LA RECETTE DU SABLE MAGIQUE"

- 7 tasses de farines
- des craies colorés
- 1 tasse d'huile
- des sacs hermétiques

3



RÉALISER

cette solution







RECETTE DE LA PÂTE À MODELER



BRICOLAGE - A PARTIR DE 5 ANS

Faire la pâte à modeler maison c'est facile, économique et écologique ! Et on est certain d'avoir une pâte à modeler non-toxique, qui n'a rien à envier à ses rivales du supermarché !

Durée : 40 minutes

MATÉRIEL POUR RÉALISER "RECETTE DE LA PÂTE À MODELER"

- 1 tasse de farine
- 1/2 tasse de bicarbonate de soude ou 1 sachet de levure chimique
- des colorants alimentaires
- 1/2 tasse de sel
- 1 cuillère à café d'huile végétale
- 1 tasse d'eau chaude
- des huiles essentielles (facultatif)











Nous avons beaucoup aimé préparer la pâte à modeler et le sable magique et l'apporter aux classe de PS, MS et GS/CP.

Nous voulons une école avec davantage de liens entre les classes : nous allons avoir un autre projet avec la classe de PS au printemps : nous occuper du jardin de l'école.

Nous voulons aussi une école avec des liens avec l'extérieur : nous allons organiser des ateliers « jeux de société » avec l'association de retraités de notre commune..

